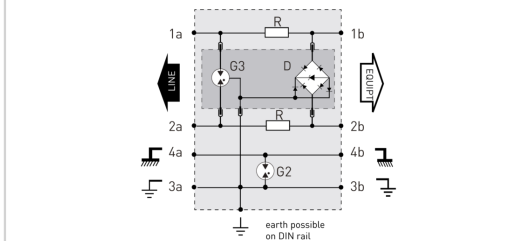
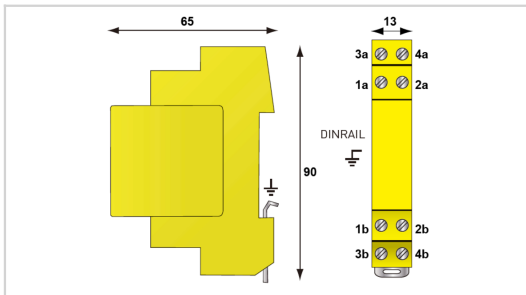


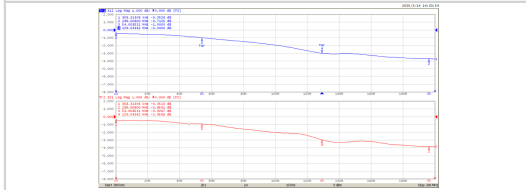
DLA-12D3



- ✦ Für alle MSR, Telekommunikations- und Datentechnik Anwendungen
- ✦ Geschützter Schirmanschluss
- ✦ Betriebsstrom bis 300 mA
- ✦ Erdung über Hutschiene oder Fahrstuhlklemme bzw. Federkraftklemme
- ✦ Nur 13 mm breit
- ✦ Steckbares Schutzmodul
- ✦ Erfüllt die Normen IEC 61643-21 und VDE 0845-3-1



G: 3-electrode gas tube
Gb: 2-electrode gas tube
R: Resistor
D: Clamping diode



ELEKTRISCHE EIGENSCHAFTEN		
Anwendung z.B. 230/400		RS232, RS485
Nennspannung	Un	12 V
Höchste Dauerspannung DC	Uc	15 Vdc
max. Frequenzbereich -3dB, 100-Ohm-System	f max.	> 115 MHz
max. Frequenzbereich -1dB, 100-Ohm-System	f max.	> 50 MHz
max. Laststrom @25°C	IL	300 mA
max. Ableitstoßstrom	Imax	20 kA
max. Ableitfähigkeit 8/20 µs pro Pol		
C3 Schutzpegel L/L C3 (10/1000µs), 300 Impulse @10 A, (Ader/Ader)	Up	30 V
C3 Schutzpegel L/PE C3 (10/1000µs), 300 Impulse @10 A, (Ader/Erde)	Up	20 V
D1 Blitzstoßstrom 2x 10/350 µs Impuls	Iimp	5 kA
C2 Nennableitstoßstrom 10x 8/20 µs Impulse	In	5 kA
Serienwiderstand (± 10%)		4.7 Ohm
MECHANISCHE EIGENSCHAFTEN		
Technologie	GDT+ kapazitätsarmes Diodennetzwerk	
Ableiterkonfiguration	1 Doppelader + Schirm	
Anschlussart	Adern, Erdung und Schirm über Fahrstuhlklemme 0.5-1.5 mm² Erdung auch über Hutschiene möglich	
Bauart	Steckbare modulare Bauweise für Hutschiene	
Montage auf	35 mm Hutschiene	
Gehäusewerkstoff	Thermoplastik UL94 V-0	
Temperaturbereich	Tu	-40/+85°C
Schutzart	IP20	
Ausfallverhalten	Kurzschluss und Stromkreisunterbrechung + Reset bei Überlastung	
Fehlersignalisierung	Unterbrechung der Übertragung	
Ersatzmodul	DLAM-12D3	
Einbaumaße	Siehe Maßbild	
NORMEN		
Normkonform nach	IEC 61643-21 / DIN EN 61643-21 / UL497B	
Zulassungen	UL Listed	
Artikel Nummer		
6402011		